

## GrapeSEED、LittleSEED 生徒用教材 CD/DVD 提供終了にともなう

### アプリ Q&A

- 本書は、2022 年度 4 月から適用される GrapeSEED と LittleSEED の CD/DVD の提供終了にともなう「アプリ Q&A」です。提供終了に関する詳しい情報は、別紙「GrapeSEED、LittleSEED 生徒用教材 CD/DVD 提供終了のお知らせ（文書番号：GSCL-021）」を参照してください。
- 以下の各 Q&A には、GrapeSEED に関連するものに **G** を、LittleSEED に関連するものに **L** を表記しています。

1

#### Q. アプリって何ですか？

A. 教材（ソングやストーリーなど）のオーディオコンテンツに加えて、イラスト、テキストなどをビデオコンテンツとしてタブレットやスマートフォンで視聴できるアプリです。CD や DVD 同様の役割に加えて、アプリでのみ実現できるインタラクティブな機能などを兼ね揃えています。パソコン Web ブラウザによるオンライン環境でも利用可能です。

G

L

2

#### Q. アプリはどのようにすれば利用できますか？

A. 学園から招待コードをご入手いただき、タブレットやスマートフォンにインストールすることで利用できます。

G

L

3

#### Q. 学園からアプリに関する案内をもらっていません。

A. 学園の GrapeSEED や LittleSEED の導入時期と弊社アプリのリリース時期の兼ね合いまたは、ご判断によりアプリに関する案内を保護者に行っていない学園もあります。近々、学園からアプリを利用できるように招待コードやご説明を差し上げる予定です。

G

L

4

#### Q. アプリを利用するために必要な機器や環境はどのようなものですか？

A. iOS、Android OS を搭載した各種タブレットやスマートフォン、または、パソコン Web ブラウザ\* でもご利用いただけます。また、別途インターネット環境が必要です。

\* 対応ブラウザは、Microsoft Edge/Chrome/Firefox/Safari です。

また、パソコン Web ブラウザでご利用の場合は常時インターネット接続が必要です。

G

L

5

**Q. タブレットはどのようなものを購入するとよいですか？何かお勧めはありますか？**

A. 弊社がお勧めするタブレットのメーカーや機種は特にございませんが、お子さまの操作性や見やすさを考慮すると、画面のサイズは 10 インチ以上をお勧めします。なお、それ以外では、アプリがインストールできる機器（Q4 参照のこと）ならびに、保護者の方が各種のセットアップを行いやすいものをご選択ください。

G

L

6

**Q. インストールの方法が分かりません。**

A. インストールはとても簡単なものです。学園から入手した招待コードを使えば簡単にインストールできます。アプリのインストール方法、機能のオンラインヘルプは以下の URL より参照してください。

<<https://help.grapeseed.com/j/parent-guide>>



G

L

7

**Q. REP としてのアプリの日々の実践方法に関する資料やガイドはありますか？**

A. はい、ご用意があります。お手数ですが学園に依頼のうえ入手してください。

G

8

**Q. 子ども用のスマートフォンやタブレット、インターネット環境がありません。**

A. この機会にお子さま用のタブレットの購入をご検討ください。あわせて、インターネットをご利用いただける環境の構築をご検討ください。

G

L

9

**Q. スマホやタブレットでは、データ通信料が心配です。**

A. 初期設定では、音声や動画など容量の大きい教材は、機器が Wi-Fi に接続された状態でのみダウンロードするように設定されています。新しいユニットやセットを初めてアプリで利用するタイミングで対象の教材をダウンロードしますので、通信速度が速く、通信容量制限のないご家庭の Wi-Fi 環境や無償 Wi-Fi スポットでダウンロードを完了していただければと思います。

以降は、同じユニットを視聴する限り、教材のダウンロードは不要で、インターネットに接続しない状態でもアプリの利用が可能です。また、インターネットに接続されている場合でも、お子さまの実践履歴をサーバーと同期するためのわずかな容量のデータ通信に限られますので、通信料への影響はご心配にはおよびません。

▶アプリはお子さまの実践履歴をサーバーにアップすることならびに、GrapeSEED で学んでいるお子さまであることを認証するために、最低でも 1 ヶ月に一度、インターネットに接続する必要がありますが、教材のダウンロードとは異なりデータ通信量はごくわずかです。

▶アプリのインストールおよび、更新には、インターネットに接続する必要がありますが、教材のダウンロードと異なりデータ通信量はごくわずかです。

G

L

10

**Q. CD や DVD でやってきたことが、アプリだと出来なくなるのでは？**

A. 出来なくなることはありません。アプリには今までのように、ソングを聞いたりストーリーの映像を見たりする CD と DVD 同様の機能もありますが、加えてアプリでしか実現できない多くの機能も備わっています。なお、REP は「自由なやり方で、楽しみながら、普通の生活に自然に溶け込むように、毎日実践する」ように利用します。以下は、アプリのお勧めの利用方法や、従来の CD や DVD と同じような使い方ができる点をご案内しています。

なお、REP の利用方法の資料は別途ご用意しています。学園にご依頼のうえ入手してください。

▶ 日々の実践

アプリには、フォニックスやポエムといった各種教材をバランスよく組みあわせた「プレイリスト」が用意されています。

プレイリスト 1 つは約 20 分で構成されおり、お子さまの日々の実践は、プレイリスト 1 つを再生することで十分です。

プレイリストを再生すれば、見る、聞く、空書きする、歌う、クイズをするといったことを自由に楽しんでいただけます。

▶ 好きなオーディオを聞く、ビデオを見る

アプリでは、CD や DVD の全オーディオ／ビデオを収録したライブラリが提供されます。お子さまが大好きなソングやストーリーを個別に再生して保護者の方と一緒に体験するなど、従来の CD や DVD のように使うことができます。

▶ オーディオを再生しながら、テキストブックで指なぞりする

アプリのライブラリでオーディオを再生しながらテキストブックを使えば、従来の CD とテキストブックを使った指なぞりすることもできます。

G

11

**Q. タブレットやパソコンなどを子どもに利用させたくありません。**

A. お子さまが英語を楽しみ、そして、毎日英語にふれることができますように、この機会にタブレットなどでのアプリの利用をご検討ください。REP で毎日英語にふれることは、流暢さや理解の促進に役立ちます。

なお、3 - 5 歳の小さなお子さまについては、情報機器の操作や毎日の習慣づけが出来るようになるまでは、保護者の方とともにアプリをご利用いただくことをお勧めいたします。


また、小学生以上のお子さまの場合は、GrapeSEED 以外の有害コンテンツやアプリなどの影響、有償インストールや課金問題などのご心配がおりかもしれません。まず、弊社のアプリには、有害なコンテンツは一切含まれておりません。

あわせてアプリ内の課金などもございませんのでご安心ください。

弊社のアプリの機能ではありませんが、各種 OS (iOS、Android など) には、お子さまの安全な利用を目的とした各種機能が備わっています。アプリのインストールや使用、および機能や有害サイトへのアクセスの制限、加えて、お子さまの利用を保護者が監視する機能なども設けられていますのでご活用ください。また、IT 機器のご利用の前には、保護者の方とお子さまで利用時間のルールなどを決めていただくことも推奨させていただきます。

G

L



12

**Q. 兄弟で GrapeSEED で英語を学んでいます。でもタブレットは 1 つしかありません。どうすればいいですか？**

A. 今後取り組まれていく中でご兄弟それぞれ専用機器をご用意いただくことをお勧めいたしますが、1 台でもご利用は可能です。アプリの招待コードはご兄弟それぞれに配布されます。それぞれの招待コードを同じ保護者のメールアドレス（例えば、お母様のメールアドレス）に登録いただくことで、アプリにログインした後でお子さまを切り替えて利用できます。アプリは、プレイリストを使えば、CD や DVD よりも学習時間が短縮できますのでタブレットが 1 台でもご兄弟それぞれでしっかりと取り組む時間がとれます。なお、保護者の方は、ご兄弟それぞれのアプリの利用時間や利用回数を GrapeSEED 保護者 Web サイトで確認できます。

G

L

13

**Q. 「親と一緒にする場合はスマホ」、「子どもひとりで行う場合はタブレット」といった用途のために、機器 2 台にアプリを導入したいです。できますか？**

A. はい、出来ます。ご質問の用途以外に、古い端末のアンインストール（認証解除）忘れなどを考慮し、最大 5 台までインストールできます。  
ただし、アプリの利用を本来許可されているのは「お子さまひとり」であり、また、他の方が利用した場合にも「お子さまのアプリ使用履歴」として記録されますのでご注意ください。

G

L



14

**Q. 過去のユニットの DVD や CD を子どもが視聴したがります。アプリでもできますか？**

A. はい、出来ます。ライブラリでは、GrapeSEED は、ユニット 1 から現在受講しているユニットまでの CD や DVD に収録されている全オーディオ/ビデオ、LittleSEED は、セット 1 から現在受講しているあるいは修了したセットまでの DVD に収録されている全ビデオが提供されます。また、年少児の際に LittleSEED を学んでいたお子さまは、GrapeSEED に進級後も引き続き LittleSEED の教材を利用できます。  
なお、プレイリストは、現在受講中のユニットの学習を優先していただくため、受講中のユニットのプレイリストを少なくとも 1 つ完了した当日、過去のプレイリストを利用できるようになります。

G


L



**Q. アプリが優れている点を教えてください。**

A. アプリの特色を以下にご案内させていただきます。

- ▶操作は直感的でシンプルなアイコンのクリックやタップが基本でとても簡単です。準備も特に不要で、アプリひとつで学習できます。
- ▶弊社の開発チームがお勧めのフォニックスやポエムといった各種教材をバランスよく組みあわせて1回分の学習をプレイリストとして用意しています。お子さまの好き嫌いなどにより各教材にふれる回数が偏ることを防ぎます。
- ▶GrapeSEEDのレッスンやカリキュラムのコンセプトを再現しています。
  - ▷文字と音の結び付け：レッスンでは、文字と音の結び付けをフォニックスで学びます。アプリのビデオでは、テキストブックで提供される教材は、音声にあわせてキャプション（字幕）が表示されるようになっています。また、文字と音の結び付けを学び始めた早期の段階に該当するユニットにおいては初期設定で非表示になっていますが任意で有効にもできます。
  - ▷関連ボキャブラリーの提示：レッスンでは、ストーリーを聞いたりする直前にそのストーリーに出てくる「絵カードを使って教えるべき語彙」を指導しています。アプリのプレイリストでも同様に、関連するボキャブラリーを提示してから各教材を視聴できるようになっています（一部の教材に限ります）。
  - ▷インタラクティブなクイズ：レッスンでも先生が子どもたちに英語で質問を行いますが、プレイリストではアプリが質問してくれます。
  - ▷再生スピード：英語の先生はレッスンで早く話したり、ゆっくり話したりしてくれています。アプリでは再生スピードを2つ（ $\times 1$ 、 $\times 0.7$ ）から選択できます。
- ▶各教材を収録したライブラリもあり、CDやDVDのようにオーディオを聞いたり、ビデオを見たりできます。お子さまの大好きなソングを直接聞かせたいといったシーンに応じた利用に便利です。
- ▶アプリのプレイリストを使うと約20分で1日の実践が完了します。CDやDVDよりも学習時間が短く、お子さまの負担や保護者の負担を軽減します。
- ▶アプリでは、再生時間や回数に応じてバッジやバズルを得ることができ、お子さまのモチベーションの維持に効果的です。
- ▶早送りや巻き戻しなど、お子さまの操作を制御し、実践の効果が最大限に引き出されるように設計されています。
- ▶お子さまへのアプリの説明では、「1日1回このカード（プレイリスト）をめくってみて」と説明するだけです。保護者の方には説明しやすくまた、お子さまにとってもシンプルでわかりやすいものです。
- ▶お子さまのアプリの利用状況をGrapeSEED保護者Webサイトで確認できます。
- ▶アプリは最新の機能や楽しい教材をいち早くお届けできます。なお、今夏には子どもたちの人気者「Mr. Lineman」の新しいエピソードをGrapeSEEDのアプリ限定で公開予定です。子どもたちがいっそう興味をもっていただけるようになっていきます。



16

**Q. アプリの LittleSEED には、GrapeSEED のようなプレイリストはありますか？**

A. プレイリストはございません。アプリで利用できる LittleSEED は、ライブラリでの視聴のみ可能です。

LittleSEED は、GrapeSEED と異なり、REP の概念がないカリキュラムです。基本的には毎日の実践は不要で、お子さまが学園のレッスンで先生と一緒に歌ったソングや聞いたストーリーなどを、ご家庭でオーディオやビデオとして楽しめるようにご提供しています。

お子さまが「見たい」、「聞きたい」、「アクションしたい」と言われた際にはぜひアプリをご利用いただき、お子さまと一緒に楽しみください。

L

17

**Q. DVD だと大きな TV 画面に表示できました。スマホやタブレットでも大きな TV 画面にビデオを表示させたいです。できませんか？**

A. 弊社のアプリの機能ではありませんが、TV に画面を共有するためのスクリーンキャスト機器\* を利用することで、同一の Wi-Fi ネットワークにある、各種スマートフォンやタブレットの画面と音声を TV に出力できます。

また、別の方法としては、昨今のインターネット/Wi-Fi 対応テレビの場合はテレビ自体にスクリーンキャスト用のアプリをインストールする、あるいは、スマートフォンやタブレットと TV を専用ケーブルで直接接続するといった方法でも実現できます。

\*スクリーンキャスト機器： Amazon Fire TV Stick、Google Chromecast、AppleTV など

G

L

18

**Q. お出かけや学園の送迎の車の中で、ソングやストーリーを聞いていました。同様に、カーオーディオでアプリの教材を聞きたいです。できますか？**

A. スマートフォンやタブレットはもともとポータブル性を兼ね備えた機器ですので、車の中に持ち込んでいただき、少しボリュームを上げるなどすれば十分聞いたり、見たりしていただくことはできます。

カーオーディオでご利用になりたい場合は、弊社のアプリの機能ではありませんが、カーオーディオ自体に Bluetooth や Wi-Fi 接続の機能があれば、スマートフォンやタブレットと無線接続して聞いていただくことができます。

また、カーオーディオ、スマートフォンやタブレットに外部端子があれば、専用ケーブルを利用して接続することも実現できます。

G

L

